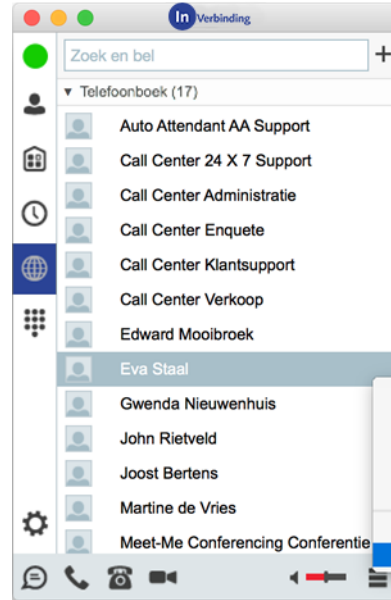






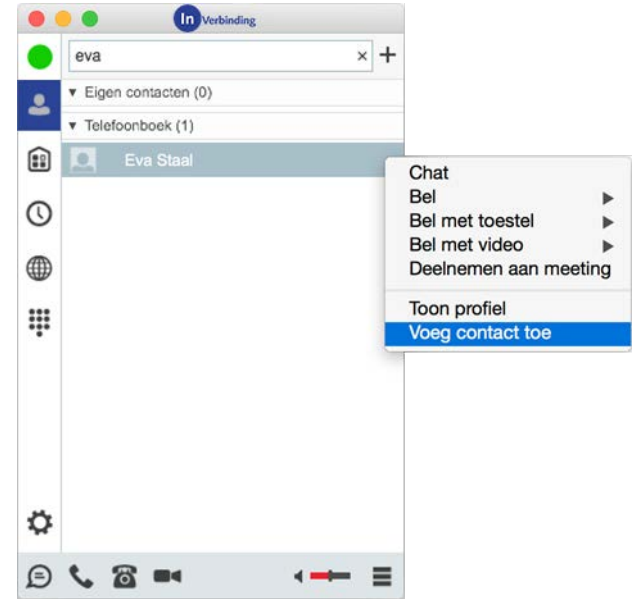
In

Voeg veel gebruikte contacten en collega's toe via het interne telefoonboek of via zoeken. Collega's die ook InVerbinding hebben ontvangen automatisch een verzoek om beschikbaarheid te delen.

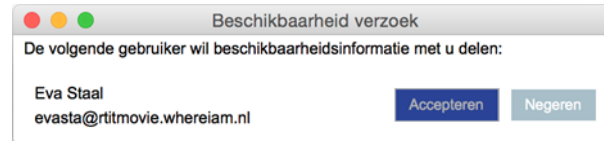


Collega toevoegen via telefoonboek

OF



Contact of collega toevoegen via telefoonboek



Collega ontvangt verzoek voor delen beschikbaarheid

Instant tekstberichten zijn ideaal voor korte vragen en snelle antwoorden. Communiceer snel en prettig met collega's en andere contacten via chat.

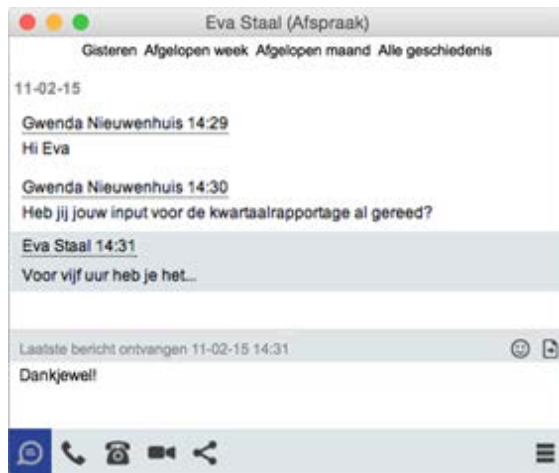
Kies Chat, of dubbelklik op contact om een direct tekstbericht te verzenden.

Start telefoon, video en dekstop delen vanuit chatscherm



— Dubbelklik

Chat



— Bestand verzenden

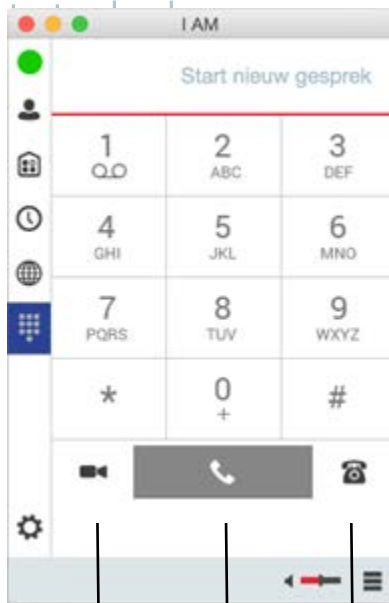
Chat  
Bel  
Bel met toestel  
Video  
Desktop delen  
Opties

Start een telefoon- of videogesprek door het selecteren van een contact. Gebruik de functie Zoek en bel om contacten te zoeken, ook in Outlook. Kies vervolgens bel, bel met toestel of video via sub-menu (rechtermuis-klik) of via de iconen onderaan. Via het toetsenbord kan een nummer ingetoetst worden.

Kies contact uit de contacten lijst of via zoek en Toets nummers in via het



Zoek en bel



Video

Bel

Bel met toestel

Video bellen verbetert de communicatie



InVerbinding werkt met uw bestaande vaste en mobiele nummers, geïntegreerd in uw telefooncentrale. Als u met InVerbinding een telefoongesprek voert ziet de externe beller uw telefoonnummer. Als u in (video)gesprek bent zal een externe beller een in-gesprek toon horen.

Bel  
Bel met toestel  
Video

Via gespreksbediening kunnen gesprekken beëindigd, in de wachtstand gezet en doorverbonden worden. In combinatie met vast-mobiel integratie kan een mobiel gesprek overgenomen worden door InVerbinding via gesprek overnemen.

Kies doorverbinden via gespreksbediening


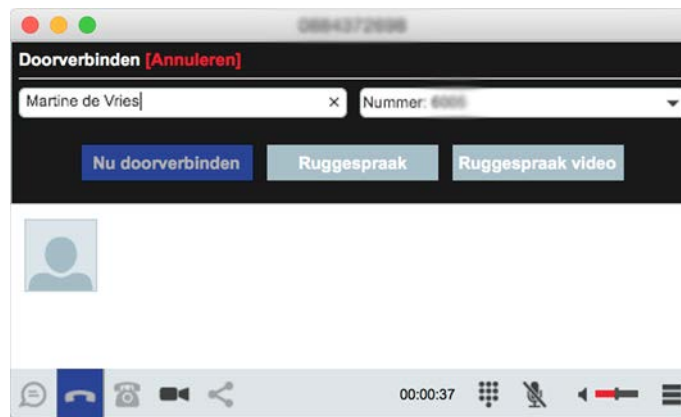


— Gespreksbediening

-  Ophangen
-  Microfoon uitschakelen
-  Wachtstand
-  Doorverbinden
-  Nieuw gesprek
-  Meer opties

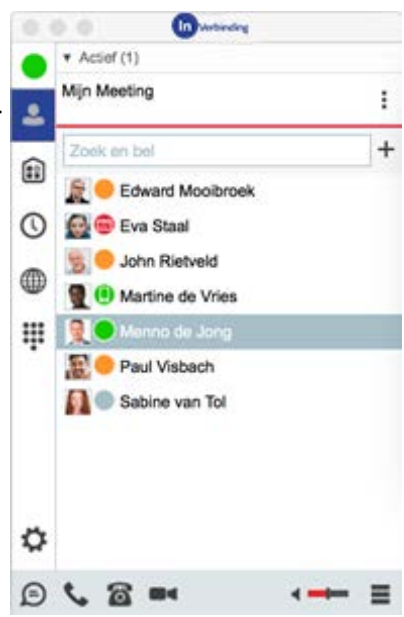
— Gesprek overnemen

Direct doorverbinden, of eerst ruggespraak (met video)



Via het persoonlijke Mijn Meeting kan een groeps-chat of een groepsgesprek opgestart worden. Ook kan de desktop gedeeld worden met alle deelnemers. Start een groepchat op via Mijn Meeting. Sleep de deelnemers naar het chatwindow. Deelnemers kunnen inbellen naar een groepsgesprek via het bel-icoon.

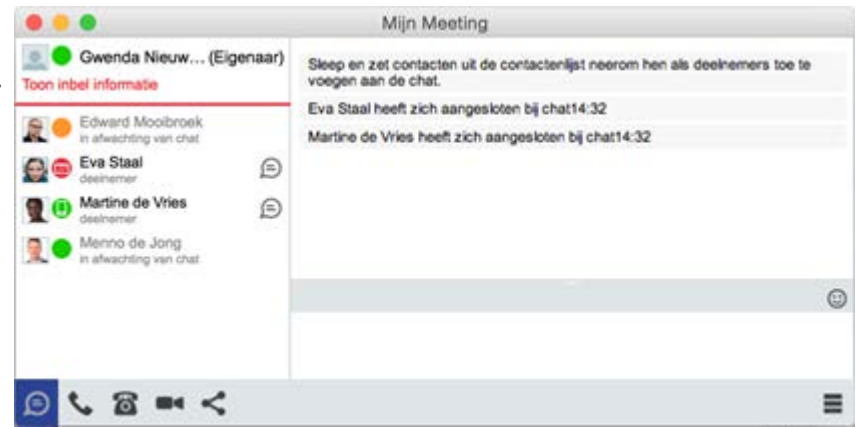
Sleep deelnemers naar Mijn Meeting



Mijn Meeting

Inbel informatie voor externe deelnemers

Kies bel om automatisch in te bellen op het groepsgesprek, of deel de desktop met alle deelnemers



Chat  
Bel  
Bel met toestel  
Video  
Desktop delen

Laat anderen meekijken op uw scherm, zodat u gezamenlijk aan documenten kunt werken. Bij desktop delen kunt u gelijktijdig chatten en bellen of videobellen.

Deel uw scherm eenvoudig via het desktop delen icon



Starten of pauzeren

Desktop delen







# Samenwerken via elk apparaat



Geïntegreerd met uw telefoonnummers



## Beschikbaarheid

Direct zien of een collega beschikbaar, in een meeting, in gesprek of offline is.



## Chat

Direct antwoord op vragen, betekent sneller besluiten nemen en minder e-mail.



## Desktop delen

Eenvoudig samenwerken en informatie delen.



## Bellen

Bellen vanaf elk apparaat, zowel 1-op-1 als in een groep.



## Video

Blijf in contact met collega's, waar ze ook zijn. Persoonlijk en effectief.